

教育部體育署「109年度親水體驗池暨水域安全巡迴教學計畫」

親水體驗池暨教學方案手冊工作坊實施計畫

壹、依據

本計畫依據中華民國108年12月27日臺教體署學(二)字第1080046839號函辦理。

貳、計畫目的

為落實提升學生游泳能力、水中安全知能與自救技能與提升親水體驗池之教學效益，並提供設置親水體驗池之國小實施「親水與水中自救」與「水域安全知能與技能操作」二類教學方案手冊，進行教案手冊內容說明並教學示範，以讓教師能了解教案之使用與教學實際應用；並透過本工作坊實作課程與經驗交流，協助學校操作體驗池組裝，建立安全管理維護模式，以達落實水域安全教育之目標。

參、主辦單位：教育部體育署

肆、承辦單位：臺北市立大學

伍、辦理時間及地點

本次工作坊分區辦理5場次，時間地點如下：

- 第一場—南1區：109年7月15日（三）國立高雄科技大學 楠梓校區

地址：高雄市楠梓區海專路142號

上課地點：致遠樓 觀光導覽教室

- 第二場－東區：109年7月17日（五）國立臺東大學 知本校區
地點：臺東市大學路二段369號
上課地點：體育館 G105教室
- 第三場－北區：109年7月20日（一）臺北市立大學 天母校區
地點：臺北市士林區忠誠路二段101號
上課地點：科資大樓 D810會議室
- 第四場－中區：109年7月22日（三）國立彰化師範大學 進德校區
地點：彰化縣彰化市進德路1號
上課地點：體育館 88107視聽教室
- 第五場－南2區：109年7月24日（五）國立嘉義大學 新民校區
地 點：嘉義市西區新民路580號
上課地點：獸醫系 302教室

研習名額：分區辦理5場，每場次參加人數以30人為原則。

陸、工作坊時程表

親水體驗池暨教學方案手冊工作坊時程表						
時間	內容	主講人				
08:30-09:00	報到	第一場 南1區 7月15日	第二場 東區 7月17日	第三場 北區 7月20日	第四場 中區 7月22日	第五場 南2區 7月24日
09:00-09:20	開幕式	教育部體育署				
09:20-10:20	課程一 水域安全知能與技能操作教學 方案手冊使用說明暨示範教學	張琬渝 教師		黃谷臣 教授		
10:20-10:40	休息一下					
10:40-11:40	課程二 親水與水中自救教學方案手冊 使用說明暨示範教學	李大麟 教授				
11:40-12:00	綜合討論	講師群/執行小組				
12:00-13:30	用餐 / 休息					
13:30-14:10	課程三 親水體驗池安全維護與管理	陳堅錐 教授		陳瑞斌 教授	陳堅錐 教授	
14:10-14:20	休息一下					
14:20-15:00	課程四 親水體驗池水域安全管理 與緊急事故 SOP	高建彬 先生				
15:00-15:10	休息一下					
15:10-16:50	課程五 親水體驗池組裝程序	郭威聖 專員				
16:50-17:10	Q&A	講師群/執行小組				
17:10-17:20	閉幕式/賦歸					



柒、參加對象

- 一、設置親水體驗池之縣(市)政府相關業務承辦人。
- 二、設置親水體驗池學校人員及授課教師。
- 三、對親水體驗池教學有興趣之教師。

捌、報名資訊

- 一、報名時間：109年6月15日起 至 109年7月3日止。
- 二、報名方式：本工作坊使用「全國教師在職進修資訊網」報名系統，請務必於報名截止日前，至以下網址或掃描 QR-code 填寫報名資訊，以利相關事務之安排。

場次	報名網址	QR-code
第一場－南1區 109年7月15日 (三) 國立高雄科技大學 楠梓校區	課程編號：2864400 https://www3.inservice.edu.tw/NAPP/CourseView.aspx?cid=2864400	
第二場－東區 109年7月17日 (五) 國立臺東大學 知本校區	課程編號：2864457 https://www3.inservice.edu.tw/NAPP/CourseView.aspx?cid=2864457	
第三場－北區 109年7月20日 (一) 臺北市立大學 天母校區	課程編號：2864459 https://www3.inservice.edu.tw/NAPP/CourseView.aspx?cid=2864459	

場次	報名網址	QR-code
第四場－中區 109年7月22日 (三) 國立彰化師範大學 進德校區	課程編號：2864460 https://www3.inservice.edu.tw/NAPP/CourseView.aspx?cid=2864460	
第五場－南2區 109年7月24日 (五) 國立嘉義大學 新民校區	課程編號：2864466 https://www3.inservice.edu.tw/NAPP/CourseView.aspx?cid=2864466	

三、聯絡人：郭瑋綺小姐、謝瑤凌小姐(計畫助理)

電話：(02)2871-8288轉8913或8906

E-mail：swimpool.ut@gmail.com

玖、附則

- 一、各學校請准予參加人員公假出席本研習。
- 二、全程參與者核發研習證明。
- 三、為配合防疫作業，請於報到時繳交「健康聲明書」(如附件)方可入場。
- 四、報到時，請依序排隊等候指引進行報到，並配合進行手部消毒及額溫測量，連續兩次測量超過 37.5 度者將禁止進入。
- 五、參加工作坊期間請自備並全程配戴口罩，無佩戴口罩者不得入場，並與他人保持至少1.5公尺之社交距離。
- 六、本工作坊採固定座位及間隔方式(如梅花座)，請依本單位公布之座位表入座，不得自行更換座位。
- 七、如您有發燒、咳嗽、呼吸急促等不適症狀、接觸疑似或確定嚴重特殊傳

染性肺炎案例，請通知本單位及疾管中心並在家休息。

八、如因疫情影響，本工作坊將採用線上研習或其他形式辦理。

九、如有未盡事宜，依中央流行疫情指揮中心最新發布之相關規定辦理。

拾、交通資訊

➤ 第一場—南1區：國立高雄科技大學 楠梓校區

地 址：高雄市楠梓區海專路142號



● 搭公車：

6號公車、29號公車、市公車28、市公車301，搭至「高雄科大(楠梓)」站

● 搭火車：

由楠梓火車站直接轉6號公車或29號公車至高雄科大(楠梓)。

由高雄火車站直接轉28公車或301號公車至後勁國中。

● 搭高鐵、捷運：

由左營高鐵站搭捷運至後勁站（海科大站）下車，步行100公尺即可到達本校。

● 自行開車：

路線1：下楠梓交流道往高雄市區方向→楠陽路→旗楠路→土庫一路
→海專路

路線2：下岡山交流道往高雄市區方向→楠陽路→加昌路→海專路

路線3：台一線到達高楠陸橋（往高雄方向），加昌路右轉海專路

➤ 第二場—東區：國立臺東大學 知本校區

地 址：臺東市大學路二段369號



● 搭公車：

可於臺東市區搭乘鼎東客運往內溫泉方向公車，於臺東大學站下車。

● 搭火車：

路線1：可搭火車至知本站下車，再搭乘公車至臺東大學站下車。

路線2：搭火車於臺東站下車，搭公車至臺東市區後，再轉搭鼎東客運開往內溫泉方向公車至臺東大學站下車。

● 搭飛機：

搭機至臺東機場後，搭公車至臺東市區後，再轉搭鼎東客運開往溫泉線公車至臺東大學站下車。

● 自行開車：

路線1：沿臺9線至臺東市青海路大學路口(約384.6km 處)，轉大學路後直行，約5分鐘可達校門。

路線2：或從臺11線至知本路一段(約172.6km 處)轉大學路，步行約5分鐘可達校門。

➤ 第三場—北區：臺北市立大學 天母校區

地 址：臺北市士林區忠誠路二段101號

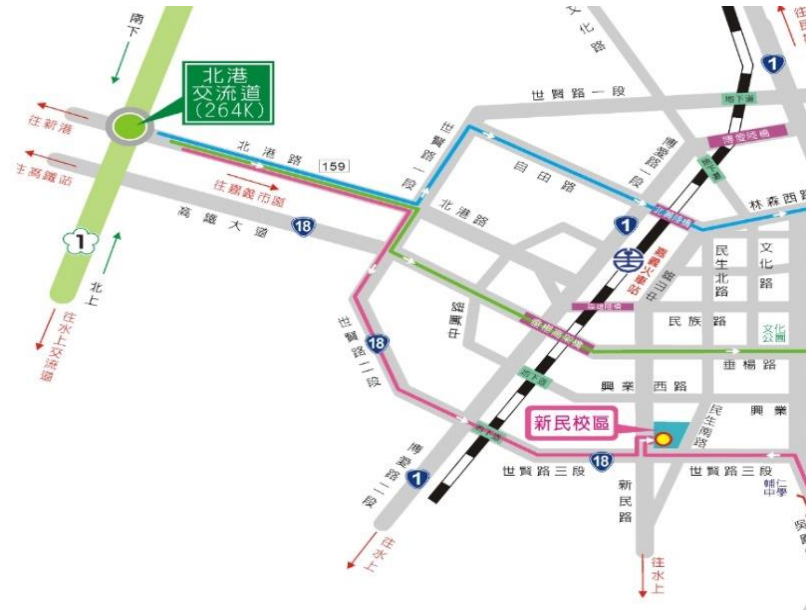


● 搭捷運：

搭乘捷運淡水線至芝山捷運站，步行至忠誠公園公車站，搭乘紅12、279、203、285、606、685、646路公車→啟智學校站，步行至天母校區

➤ 第五場—南2區：國立嘉義大學 新民校區

地 點：嘉義市西區新民路580號



● 鐵公路：

可搭火車至嘉義站下車，於後火車站搭乘公車-市區7路【南環線】至興業新民站下車後步行約5分鐘抵達嘉義大學新民校區。

● 自行開車：

路線1：「國道一號」於264-嘉義出口下交流道，往嘉義方向行駛進入北港路世賢路二段右轉新民路左轉即可抵達新民校區。

路線2：「國道三號」於297-中埔出口下交流道，往嘉義方向行駛進入阿里山公路(台18線)吳鳳南路右轉世賢路左轉新民路右轉即可抵達新民校區。

教育部體育署 109 年度親水體驗池暨水域安全巡迴教學計畫 體驗池暨教學方案手冊工作坊－「嚴重特殊傳染性肺炎(COVID-19)」 健康聲明書

您好，為因應「嚴重特殊傳染性肺炎(COVID-19)」(武漢肺炎)疫情，本單位十分關心您的健康，多一分準備，就能多一分安心。請協助我們填寫下列資料，並詳細閱讀注意事項，敬祝您身體健康，事事順心。

一、基本資料

1. 姓名：_____ 性別：男 女
2. 出生：(民國)_____年___月___日
3. 身份證字號：_____
4. 聯絡電話：_____
5. 電子信箱：_____@_____
6. 緊急聯絡人：_____ 電話：_____
7. 居住地址：_____

二、TOCC 調查

- 1.最近 14 天內是否有出國(含轉機)?
無出國 有出國，請列出國家(含轉機)：_____
- 2.最近 14 天內是否有群聚、出入群聚場所及參加集會活動等情形?
無 醫療院所 人口密集場所(如學校、夜市、觀光景點)
室內活動(如家庭聚會) 公眾集會(如宗教活動)
地點：_____
- 3.最近 14 天內是否出現以下症狀：
無 發燒(> 37.5°C) 咳嗽 喉嚨痛 呼吸急促、呼吸困難
流鼻水 肌肉或關節酸痛 頭痛 其他症狀_____
- 4.您或您家屬是否曾與感染嚴重特殊傳染性肺炎病患有接觸? 是 否
- 5.您是否為衛生主管機關列管之嚴重特殊傳染性肺炎居家檢疫/隔離個案? 是 否
- 6.您身邊是否有其他 2 人以上出現上述類流感症狀? 是 否

背面還有！

三、請詳細閱讀以下注意事項，配合各項防疫措施，並且親筆簽名：

- 1.填寫完以上基本資料與接觸史、群聚史資料後，請於報到當日將本表交給主辦單位。
- 2.報到時，請依序排隊等候指引進行報到，並配合進行手部消毒及額溫測量，連續兩次測量超過 37.5℃ 者將禁止進入。
- 3.參加工作坊期間請自備並全程配戴口罩，無佩戴口罩者不得入場，並與他人保持至少 1.5 公尺之社交距離。
- 4.本工作坊採固定座位及間隔方式(如梅花座)，請依本單位公布之座位表入座，不得自行更換座位。
- 5.如您 14 天內有發燒、咳嗽、呼吸急促、失去嗅覺味覺、腹瀉等不適症狀，且接觸疑似或確定嚴重特殊傳染性肺炎案例，請通知本單位及疾管中心並在家休息。
- 6.如因疫情影響，本工作坊將採用線上研習或其他形式辦理。
- 7.如有未盡事宜，依中央流行疫情指揮中心最新發布之相關規定辦理。
- 8.本單位係依相關醫療及防疫法令，基於公衛或傳染病防治、保健醫療服務及其他法定義務之目的蒐集、處理、利用以上個人資料，您可依個人資料保護法第三條規定行使相關權利，本單位將依個人資料保護法就以上個人資料進行妥善保護。您同意並瞭解本單位蒐集、處理或利用個人資料之目的及用途。

本人已閱讀過以上說明，且願意配合防護措施及個人資料之提供。

簽名：_____ 填寫日期： 109 年 _____ 月 _____ 日